



**Værd at vide, når  
vi går under jorden  
for din skyld**





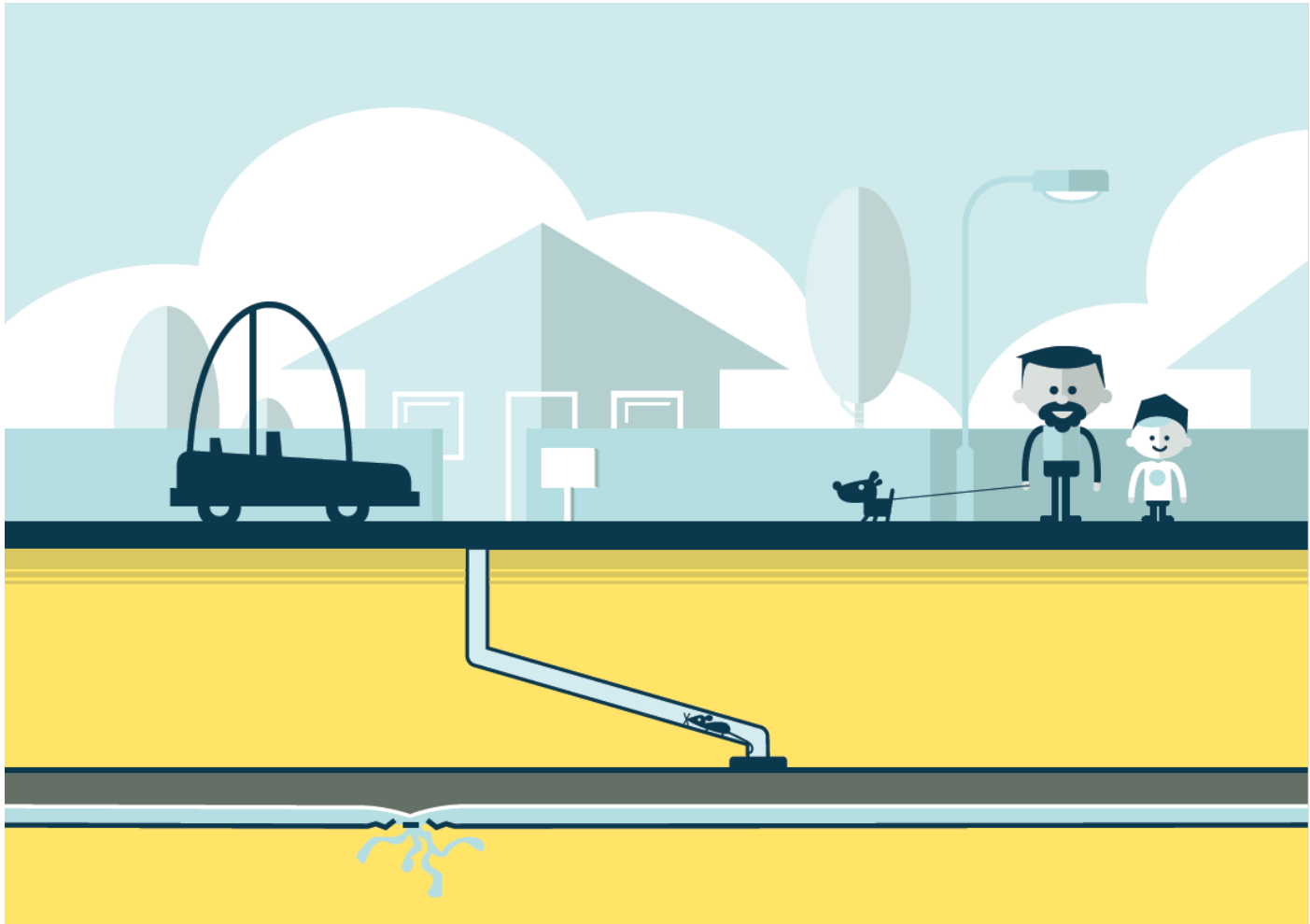


# HVAD SKAL DER SKE?

BlueKolding skal renovere kloakkerne i dit område. Derfor har vi samlet de mest almindelige spørgsmål og svar omkring renoveringen i folderen her. Du får også en oversigt over de få - men vigtige - ting, du skal være opmærksom på i forbindelse med arbejdet.

**Hvis du har yderligere spørgsmål, kan du se mere på [bluekolding.dk](http://bluekolding.dk).  
Du kan også skrive til os på Facebook eller på [kontakt@bluekolding.dk](mailto:kontakt@bluekolding.dk),  
eller du kan ringe på 76 36 36 36.**



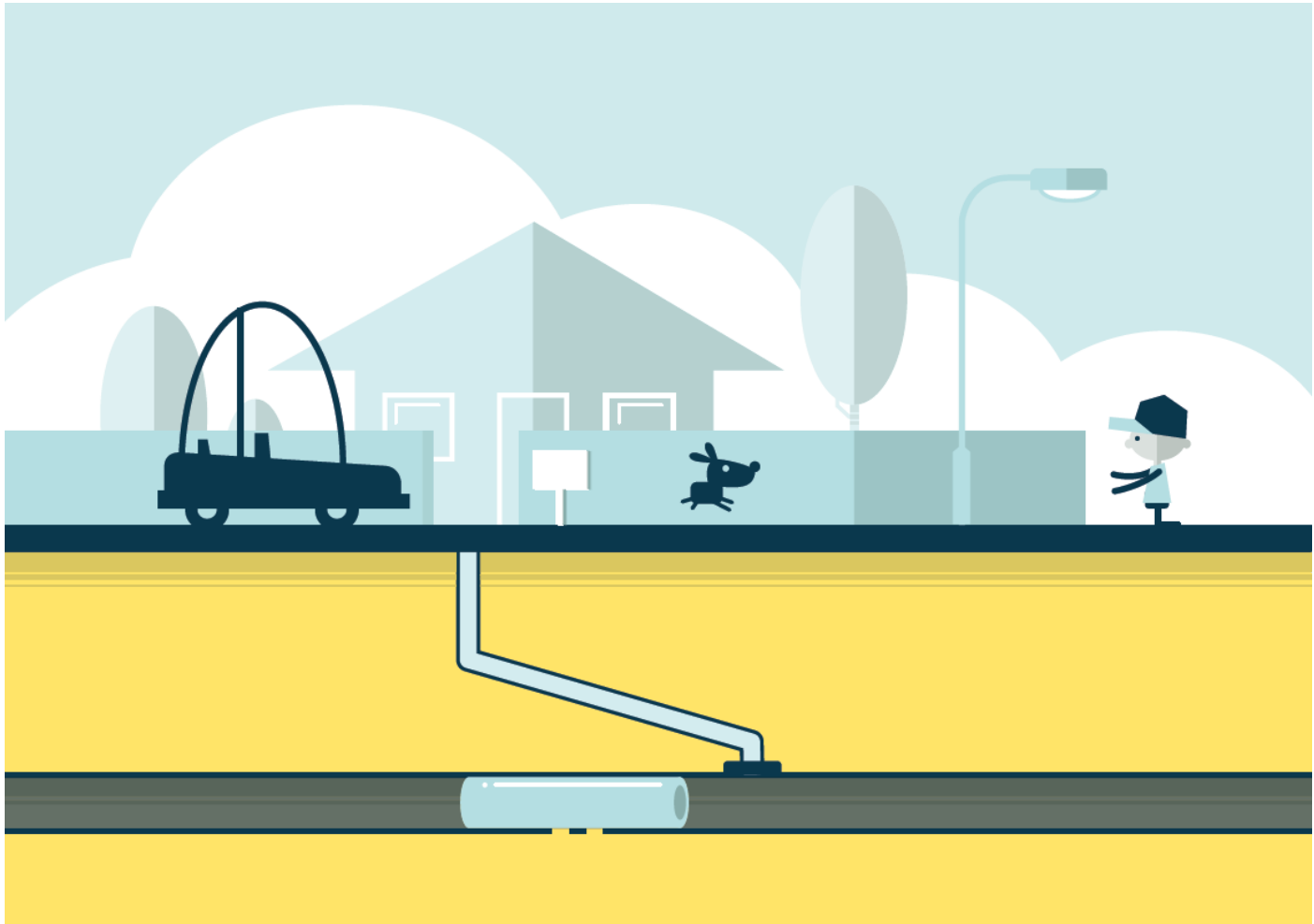




# HVORFOR ER DET VIGTIGT?

Som så meget andet bliver kloakrør slidte med tiden. Hvis der ligefrem kommer huller eller revner i rørene, kan spildevand sive direkte ud i jorden i stedet for at blive ledt til rensesanlægget. Det kan både forurene jord og grundvand og ødelægge vejen, og det kan også betyde, at rotter kan leve i kloakken og derfra komme op i husene. Derfor er det vigtigt at vedligeholde kloakkerne.








# HVAD GÅR ARBEJDET UD PÅ?

Det er ikke længere nødvendigt at grave ned til kloakkerne for at renovere dem. I stedet laver vi en såkaldt strømpeforing af de eksisterende rør via kloakdækslerne. Vi fører simpelthen en lang tekstilstrømpe ned gennem kloakken og får den til at lægge sig helt tæt op ad indersiden på de eksisterende kloakrør.

Dermed er der et nyt rør inden i det gamle, og det holder mindst lige så længe som almindelige kloakrør; ca. 75 år.









# HVAD SKAL JEG GØRE?

Kloakken skal være helt ren, inden vi monterer strømpen, og derfor spuler vi den en eller flere gange. Inden vi gør det, giver vi dig besked. Du skal nemlig sørge for, at dine toiletter og andre afløb, f.eks. i badeværelset, køkkenet og bryggerset, er dækket til med en våd gulvklud for at forhindre, at noget sprøjter op af dem. Desuden bør du stille noget tungt på det lukkede toiletbræt. Det er også en god idé at løfte dækslet på din skelbrønd, hvis du ved, hvor den er, og den er let at komme til.

**Vi vil også bede dig om at begrænse dit vandforbrug mest muligt, mens vi udfører selve arbejdet med at montere strømpen i kloakken.**







# HVILKE GENER KAN JEG OPLEVE?

Vi arbejder typisk mellem kl. 7.00 og 19.00. I enkelte tilfælde arbejder vi i døgndrift for at blive så hurtigt færdige med arbejdet som overhovedet muligt. Det kan selvfølgelig forstyrre trafikken og støje lidt.

Du kan også kortvarigt opleve plastiklugt, når vi hærder strømpen nede i kloakken. Selvom lugten kan være forholdsvis kraftig i en kort periode, er den ikke skadelig, og du kan mindske eller helt undgå den ved at fylde alle dine vandlåse med vand og lufte godt ud i løbet af dagen.







# HVAD HAR JEG SELV ANSVAR FOR?

De renoverede kloakker vil være fuldstændig tætte, og det er selvfølgelig meningen. I helt særlige tilfælde kan de nye, tætte kloakrør dog betyde, at grundvandet omkring dit hus stiger. Det kan ske, hvis kloakken har været så utæt, at grundvandet har kunnet løbe ind gennem huller og sprækker i de gamle rør. Derfor skal du være sikker på, at der er dræn rundt om dit hus. Vel at mærke hvis det er nødvendigt.

**Er du i tvivl, om der bør være dræn rundt om dit hus, om der allerede er det, og om det dræn, der eventuelt er, er i god stand, så kontakt en autoriseret kloakmester. Det er dit eget ansvar, at der er etableret dræn, hvis det er nødvendigt, og at drænet er i god stand.**



# HVORNÅR STARTER ARBEJDET?

I det vedlagte følgebrev kan du se, hvornår vi påbegynder arbejdet i dit område. Vi er opmærksomme på, at det kan skabe kortvarige gener for dig, men vi gør det for din og miljøets skyld.

Det er også årsagen til, at vi varsler dig så præcist som muligt, så du ikke behøver at bekymre dig om, hvornår du skal gøre noget.

Med venlig hilsen  
BlueKolding A/S



